



Formules Voorbeelden met eenheden

Lijst van 11 Belangrijk Rentabiliteitsverhouding Formules

1) Bedrijfs Nettowinstmarge Formule

Formule

$$NPM = \frac{NI}{S} \cdot 100$$

Voorbeeld

$$20 = \frac{200000}{1000000} \cdot 100$$

Evalueer de formule

2) Bedrijfswinstmarge Formule

Formule

$$OPM = \frac{OI}{S} \cdot 100$$

Voorbeeld

$$0.2 = \frac{2000}{1000000} \cdot 100$$

Evalueer de formule

3) EBIT-rendement op activa Formule

Formule

$$ROA = \frac{EBIT}{ATA}$$

Voorbeeld

$$2 = \frac{450000}{225000}$$

Evalueer de formule

4) Margeverhouding vóór belastingen Formule

Formule

$$PTI = \left(\frac{EBT}{S} \right) \cdot 100$$

Voorbeeld

$$25 = \left(\frac{250000}{1000000} \right) \cdot 100$$

Evalueer de formule

5) Nettowinstmarge Formule

Formule

$$NPM = \frac{NI}{S} \cdot 100$$

Voorbeeld

$$20 = \frac{200000}{1000000} \cdot 100$$

Evalueer de formule

6) Operationele winstmarge Formule

Formule

$$OPM = \frac{OI}{S} \cdot 100$$

Voorbeeld

$$0.2 = \frac{2000}{1000000} \cdot 100$$

Evalueer de formule



7) Rendement op activa-ratio Formule

Formule

$$ROA = \frac{NI}{TA}$$

Voorbeeld

$$2 = \frac{200000}{100000}$$

Evalueer de formule 

8) Zakelijke brutowinstmarge Formules

8.1) Brutowinstmarge gegeven brutowinst en omzet Formule

Formule

$$GPM = \frac{GP}{S} \cdot 100$$

Voorbeeld

$$0.75 = \frac{7500}{100000} \cdot 100$$

Evalueer de formule 

8.2) Brutowinstmarge gegeven omzet en kosten van verkochte goederen Formule

Formule

$$GPM = \frac{R - COGS}{R}$$

Voorbeeld

$$0.9487 = \frac{780000 - 40000}{780000}$$

Evalueer de formule 

8.3) Brutowinstmarge van het bedrijf gegeven brutowinst en omzet Formule

Formule

$$GPM = \frac{GP}{S} \cdot 100$$

Voorbeeld

$$0.75 = \frac{7500}{100000} \cdot 100$$

Evalueer de formule 

8.4) Brutowinstmarge van het bedrijf gegeven omzet en kosten van verkochte goederen Formule

Formule

$$GPM = \frac{R - COGS}{R}$$

Voorbeeld

$$0.9487 = \frac{780000 - 40000}{780000}$$

Evalueer de formule 






Variabelen gebruikt in lijst van Rentabiliteitsverhouding Formules hierboven







- **ATA** Gemiddelde totale activa
- **COGS** Prijs van de verkochte goederen
- **EBIT** Inkomsten voor rente en belasting
- **EBT** Winst vóór belastingen
- **GP** Brutowinst
- **GPM** Brutowinstmarge
- **NI** Netto inkomen
- **NPM** Nettowinstmarge
- **OI** Operationeel inkomen
- **OPM** Operationele winstmarge
- **PTI** Marge vóór belastingen
- **R** Winst
- **ROA** Rendement op activa
- **S** verkoop
- **TA** Totale activa



Download andere Belangrijk Financiële ratio's pdf's

- **Belangrijke formules van financiële ratio's Formules** 
- **Belangrijk Solvabiliteit en voorraadratio Formules** 
- **Belangrijk Rentabiliteitsverhouding Formules** 

Probeer onze unieke visuele rekenmachines

-  **Percentage Verandering** 
-  **KGV van twee getallen** 
-  **Juiste fractie** 

DEEL deze PDF met iemand die hem nodig heeft!

Deze PDF kan in deze talen worden gedownload

[English](#) [Spanish](#) [French](#) [German](#) [Russian](#) [Italian](#) [Portuguese](#) [Polish](#) [Dutch](#)

7/8/2024 | 7:00:01 AM UTC

